

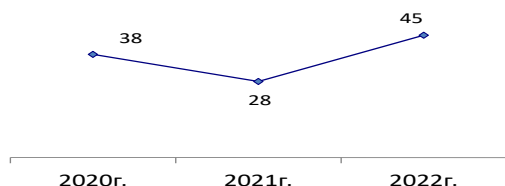
Промежуточные результаты реализации образовательного проекта «ГИА: два шага к успеху» по итогам ГИА - 2022

ЕГЭ по математике профильного уровня в 2022 году 5 человек из 13 выпускников (38,5%). Для сравнения: в 2020 году сдавали 11 выпускников из 19 (57,8%), в 2021 году – 9 человек из 19 (47,4%). Участники получили следующие первичные баллы: 10,13,14,15,18. Диапазон процента выполнения работы отдельных участников – от 32% до 58%.

К-во чел.	1	1	1	1	1	Макс.балл	Медиана
Перв. баллы	10	13	14	15	18	31	14
% вып. работы	32	42	45	48	58	100	45

Медиана в 2022 году – 14 баллов, что на 5 баллов выше уровня 2021 года (для сравнения: в 2020 году медиана составила 12 баллов, в 2021 году – 9 баллов)

Медианное значение процента выполнения работы по школе в 2022 году – 45%. Динамика за три года представлена на диаграмме, из которой видно, что в 2022 году произошло повышение показателя по сравнению с результатом 2021 года на 17% (для сравнения: в 2020 году равно 38%, в 2021 году – 28%).

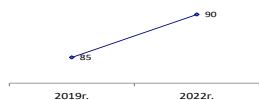


В 2022 году **ЕГЭ по математике базового уровня** писали 8 выпускников (61,5%) и получили следующие первичные баллы: 10,14,18. Диапазон процента выполнения работы отдельных участников – от 60% до 100%.

К-во чел.	1	1	1	1	3	1	Макс.балл	Медиана
Перв. баллы	12	16	17	18	19	21	21	19
% вып. работы	57	76	85	85	90	100	100	90

Медиана в 2022 году – 19 баллов, что на 2 балла выше уровня 2019 года. (В 2020 и в 2022 г.г. экзамен по математике базового уровня не писали; для ср.: в 2019 году составила медиана 17 баллов).

Медианное значение процента выполнения работы по гимназии в 2022 году – 90%, в 2019 году равно 85%. Динамика за 2019 и 2022 годы представлена на диаграмме, из которой видно, что в 2022 году произошло повышение показателя на 5%.

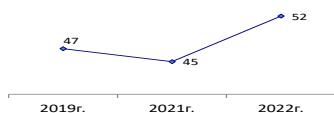


ОГЭ по математике в 2022 году сдавали 53 выпускника и получили следующие первичные баллы:
 8,8,9,9,10,10,12,12,13,13,13,13,14,14,14,14,14,14,14,15,15,15,15,16,16,16,16,16,16,16,17,17,17,17,17,17,18,18,18,18,18,18,18,18,19,19,19,20,20,22,23,24.

Диапазон процента выполнения работы отдельных участников – от 26% до 71%.

К-во чел.	2	2	2	2	4	7	4	7	7	8	3	2	1	1	1	Макс. балл	Медиана
Перв. баллы	8	9	10	12	13	14	15	16	17	18	19	20	22	23	24	31	16
% вып. работы	26	29	32	39	42	45	48	52	55	58	61	65	71	74	77	100	52

Медиана составила в 2022 году – 16 баллов, что на 2 балла выше уровня 2021 года (для ср. 2019 году 15 баллов, в 2021 году – 14 баллов). Медианное значение процента выполнения работы по гимназии в 2022 году – 52% (в 2019 году равно 47%, в 2021 году – 45%). Динамика представлена на диаграмме, из которой видно, что произошло повышение показателя на 7%.



Проанализировав результаты ГИА, следует отметить, что мы улучшили показатель «% выполнения экзаменационной работы в рамках ГИА» по математике, который в 2021 году оказался на критическом уровне.

Класс	Стартовые значения процента выполнения экзаменационной работы по математике	Заявленные значения процента выполнения экзаменационной работы по математике	Процент выполнения экзаменационной работы (ГИА-2022) по математике
11	28,1%	38%	45%
9	45,2%	51%	51,6%

Результат ОГЭ по математике по показателю «Процент выполнения экзаменационной работы» по итогам ГИА-2022 составил 51,6%, что на 0,6% выше заявленного значения (51%).

Результат ЕГЭ по математике по показателю «Процент выполнения экзаменационной работы» по итогам ГИА-2022 составил 45%, что на 7% выше заявленного значения (38%).

Таким образом, цель, которую поставил перед собой педагогический коллектив МБОУ «Гимназия им. И.М. Макаренкова» с. Ольговка-обеспечение повышения качества образования по показателю «% выполнения экзаменационной работы по математике в рамках ГИА» (9 классы: с 45,2% до 51%; 11 класс: с 28,1% до 38%) по результатам ГИА - 2022 достигнута.